

Portabel rullstolsvåg för medicinskt bruk

Förenklad handhavande

MBWD-300P



SPECIFIKATIONER

Modell	MBWD-300P
Max kapacitet	300 kg
Avläsbarhet	100 g
Noggrannhet	OIML Klass III
Taraområde	100 %
Min. belastning	2 kg

Specifikationer	
Display	25 mm hög, 5 segment, LCD-display med bakgrundsbelysning
Konstruktion	Metallkonstruktion
Produkt storlek	1085 x 965 x 930 mm
Vägningssområde, storlek	765 x 800 mm
Stabiliserings tid, ca	3 Sekunder standard
Arbetstemperatur	0°C - 40°C / 32°F - 104°F
Strömförsörjning	6V/0,3mA AC adapter och Batterier 6xAA
Eu-verifierad i enlighet med 2014/31/EU	Class III
MDD-godkänd i enlighet med 93/42/EEC	Class I

Frontpanel



Knappar



På/Av



Nollställningsknapp



Tareringsknapp



Holdfunktion



Återkalla



BMI-funktion

Symboler



Nollindikering



Nettoindikering/Vågen är i tarerat läge



Återkallat värde



Låst värde



Stabilt värde

Handhavande & knappfunktioner



På/Av

Tryck kort för att sätta på och stänga av vågen.





Nollställningsknapp

Nollställer vågens display. Används vid obelastad våg.  indikeras.




Tareringknapp


Tareringknappen används för att tarera sådant som vägs tillsammans med patienten, (t ex kläder, skor eller annat). Gör så här: placera en vikt (kläder, skor eller annat) på vågen. Tryck på  för att dra bort denna vikt. Displayen kommer att visa **NET**.


Ta bort (kläder, skor eller annat) och tryck på  för att gå ur tarafunktion.




Manuell eller automatisk holdfunktion

I nolläge kan man använda sig av manuell eller automatisk holdfunktion genom att trycka på  I displayen visas **Hold Auto** eller **Hold Off**.






Manuell hold: Ställ dig på vågen. Vänta på stabilt värde och tryck sedan på  för att låsa värdet.

Displayen återgår till noll efter ca en sekund. Värdet hämtas upp genom att trycka på  återkalla.

Automatisk Hold: Ställ in **Hold Auto** enligt ovan genom att trycka på  Ställ dig på vågen. Vid stabil vikt kommer vågen automatiskt låsa värdet. Om vikten efter låsning förändras mer än 4 kg aktiveras vågen igen och kommer, när vågen är stabil, återigen att automatiskt låsa värdet.



BMI – Body Mass Index

1. Ställ en person på vågen och vänta tills vågen är stabil.
2. Tryck på  och använd sedan  eller  för att ställa in personens längd. Tryck sedan åter på  för att avsluta och visa uträknat BMI.
3. BMI-värdet försvinner när personen lämnar vågen men kan återkallas med .